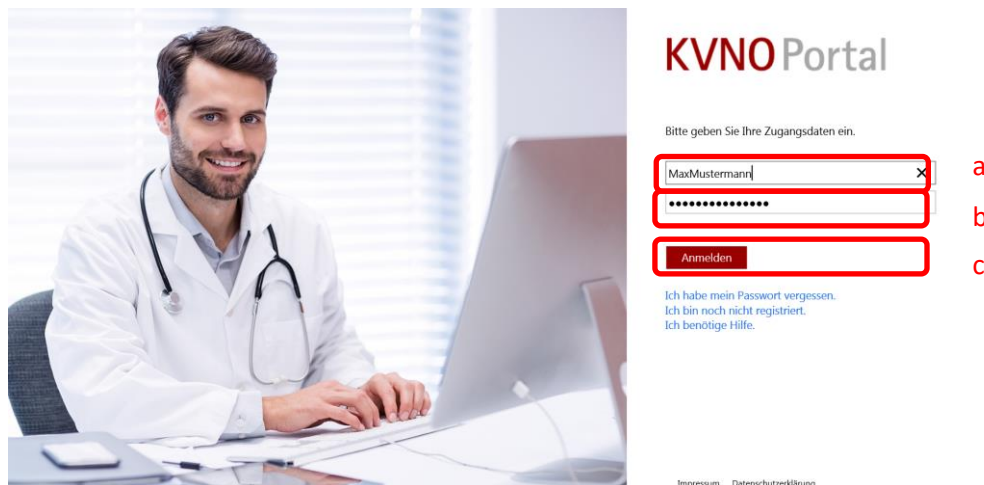


## Wie funktioniert das Hochladen der Dokumentationsdaten im KVNO-Portal?

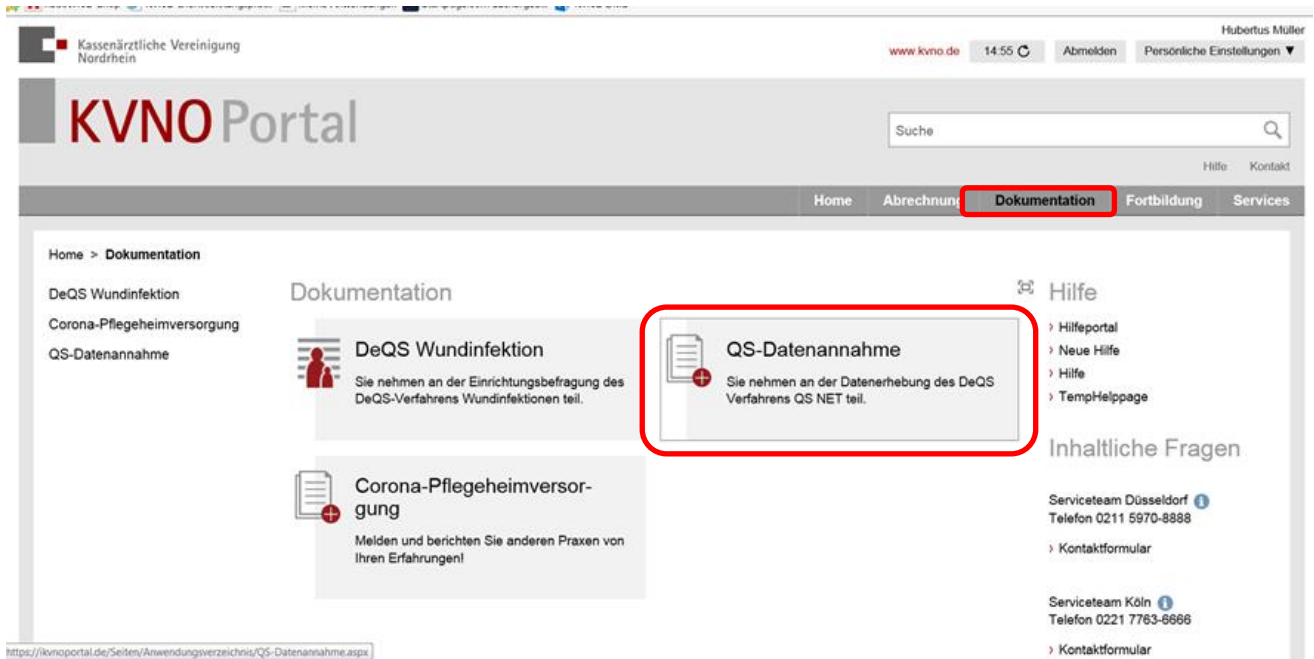
1. Rufen Sie die Startseite des Portals auf unter: <http://www.kvnoportal.de/>
2. Klicken Sie auf „Login - Zur Portal-Anmeldung“.



3. Es öffnet sich eine neue Seite, tragen Sie im ersten freien Feld (a) Ihren Benutzernamen ein und im zweiten freien Feld (b) Ihr Passwort. Dann Klicken Sie auf „Anmelden“ (c).



4. Nun sehen Sie im Portal unter der Rubrik „Dokumentation“ die Kachel mit der Bezeichnung „QS-Datenannahme“ für die DeQS Verfahren Nierenersatztherapie, Koronarangiographie PCI sowie Darmkrebs und Zervixkarzinom (oKFE-Verfahren) und klicken diese an.



Hubertus Müller  
www.kvno.de 14:55 C Abmelden Persönliche Einstellungen

# KVNO Portal

Suche

Home Abrechnung **Dokumentation** Fortbildung Services

Home > Dokumentation

DeQS Wundinfektion  
Corona-Pflegeheimversorgung  
QS-Datenannahme

## Dokumentation

**DeQS Wundinfektion**  
Sie nehmen an der Einrichtungsbefragung des DeQS-Verfahrens Wundinfektionen teil.

**Corona-Pflegeheimversorgung**  
Melden und berichten Sie anderen Praxen von Ihren Erfahrungen!

**QS-Datenannahme**  
Sie nehmen an der Datenerhebung des DeQS Verfahrens QS NET teil.

## Hilfe

Hilfeportal  
Neue Hilfe  
Hilfe  
TempHilppage


## Inhaltliche Fragen

Serviceteam Düsseldorf  
Telefon 0211 5970-8888  
Kontaktformular

Serviceteam Köln  
Telefon 0221 7763-6666  
Kontaktformular

<https://kvnoportal.de/Seiten/Anwendungsverzeichnis/DeQS-Datenannahme.aspx>

5. Jetzt haben Sie die Möglichkeit, Ihre Dokumentationsdaten hochzuladen, indem Sie „Datenlieferung hochladen“ anklicken. Bitte beachten Sie, dass nur Dateien im XML-Format hochgeladen werden können. **Tragen Sie unbedingt Ihre E-Mail Adresse in der Datenlieferung / XML-Datei ein. Dadurch kann automatisch eine Benachrichtigung bei neuen Rückmeldeberichten an Ihre E-Mail Adresse erfolgen. Alternativ können Sie Ihre E-Mail Adresse auch im KVNO-Portal hinterlegen.**



Kassenärztliche Vereinigung  
Nordrhein

14:52 Hubertus Müller

## QS-Datenannahme

**Datenlieferung hochladen**

Hinweis: Es können nur Dateien im XML-Format hochgeladen werden, die der Namenskonvention entsprechen: xxxxxxxx-xxxx-xxxx-xxxx-xxxxxxxxxxxx\_Q\_LE.xml

BSNR	Status	Verfahren	Dokumenten-id	Upload-Datum	Versand an VST	HTML-Protokoll	XML-Protokoll	Datenlieferung
------	--------	-----------	---------------	--------------	----------------	----------------	---------------	----------------

- Über „Datenlieferung hochladen“ (a) wird die Datei im KVNO-Portal in der Anwendung angenommen. Beispieldateiname:  
*cfff6005-aaaa-47e1-896b-6fd83276bb89\_Q\_LE.xml*
- Nun wird die Betriebsstättennummer durch die KVNO pseudonymisiert und die Daten an die Vertrauensstelle (VST) weitergeleitet. Sobald die Daten hochgeladen wurden, erscheint der Eintrag Ihrer Betriebsstättennummer (b) und die Meldung (c) - Anzeigedauer ca. 10 Sekunden -, ob das Hochladen erfolgreich abgeschlossen wurde.



QS-Datenannahme

Hochladen der Daten erfolgreich abgeschlossen

QS-Dokumentationen

Datenlieferung hochladen

Hinweis: Es können nur Dateien im XML-Format hochgeladen werden, die der Namenskonvention entsprechen: xxxxxxxx-xxxx-xxxx-xxxx-xxxxxxxxxxxxxx\_Q\_LE.xml

BSNR	Status	Verfahren	Dokumenten-Id	Upload-Datum	Versand an VST	Quittung von BAS	HTML-Protokoll	XML-Protokoll	Datenlieferung
278678900	WARNING	NET	cfff6005-aaaa-47e1-896b-6fd83276bb89	18.08.2020	<input type="checkbox"/>	<input type="checkbox"/>	Anzeige	Download	Download

- Dann wird durch die QS-Datenannahme der Haken „Versand an VST“ gesetzt, der Status der Lieferung und das HTML-Protokoll aktualisiert

BSNR	Status	Verfahren	Dokumenten-Id	Upload-Datum	Versand an VST	Quittung von BAS	HTML-Protokoll	XML-Protokoll	Datenlieferung
278678900	WARNING	NET	cfff6005-aaaa-47e1-896b-6fd83276bb89	17.08.2020	<input checked="" type="checkbox"/>	<input checked="" type="checkbox"/>	Anzeige	Download	Download
278678900	WARNING	PCI	ceee6005-aaaa-47e1-896b-6fd83276bb89	17.08.2020	<input checked="" type="checkbox"/>	<input type="checkbox"/>	Anzeige	Download	Download

- Die Vertrauensstelle prüft ihrerseits die Daten inhaltlich und leitet diese dann weiter an die Bundesauswertungsstelle (BAS). Innerhalb von 24 Stunden soll das Datenflussprotokoll der Bundesauswertungsstelle eingegangen sein (in der Regel nach wenigen Stunden). Dann wird durch die QS-Datenannahme der Haken „Quittung von BAS“ gesetzt, der Status der Lieferung und das HTML-Protokoll aktualisiert.

BSNR	Status	Verfahren	Dokumenten-Id	Upload-Datum	Versand an VST	Quittung von BAS	HTML-Protokoll	XML-Protokoll	Datenlieferung
278678900	WARNING	NET	cfff6005-aaaa-47e1-896b-6fd83276bb89	17.08.2020	<input checked="" type="checkbox"/>	<input checked="" type="checkbox"/>	Anzeige	Download	Download
278678900	WARNING	PCI	ceee6005-aaaa-47e1-896b-6fd83276bb89	17.08.2020	<input checked="" type="checkbox"/>	<input checked="" type="checkbox"/>	Anzeige	Download	Download



10. Nach erfolgreicher Verarbeitung der Daten können Sie unter Datenlieferung Ihre verarbeiteten und ergänzten Datensätze herunterladen und in Ihrem PVS zur Vervollständigung und zum Abgleich Ihrer Daten speichern.

FERTIG!

Auf den nächsten Seiten finden Sie die technische Spezifikation und weitere Erläuterungen.

## QS-Datenannahme Überblick & Anleitung

### Einleitung

Über die Anwendung QS-Datenannahme im KVNO-Portal werden die QS-Dokumentationsdateien nach den IQTIG-Spezifikationen entgegengenommen und verarbeitet:

- DeQS-RL NET Dial\_KV
- DeQS-RL PCI PCI\_KV
- oKFE-PB DK mit DKI & DKK
- oKFE-PB ZK mit ZKZ, ZKP, ZKH, ZKA

Eine Daten-Annahme über KIM nach QSPB wird nach Etablieren des Verfahrens in 2021 umgesetzt werden. KV-connect wird dann nicht mehr unterstützt werden.

### KVNO-Portal-Anmeldung

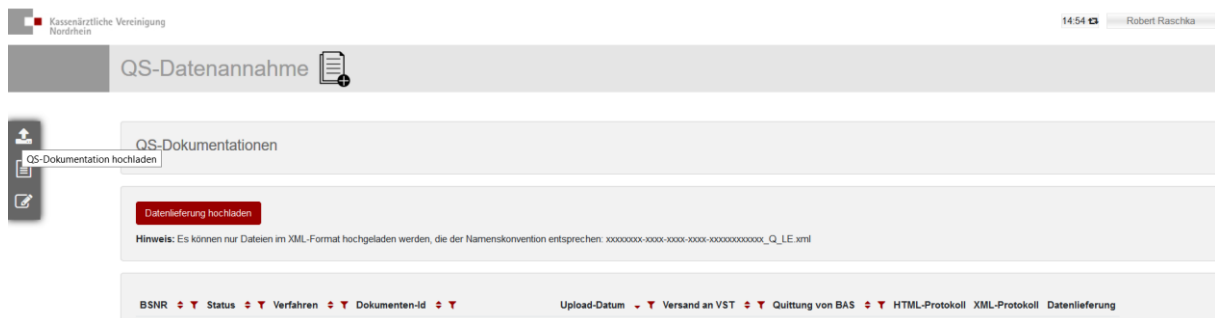
### QS-Datenannahme

Dokumentationsdatei hochladen

Ist Ihre E-Mail Adresse in der XML-Datenlieferung eingetragen?

Dann benachrichtigen wir die Ärzte bei neuen Rückmeldeberichten über diese Adresse.

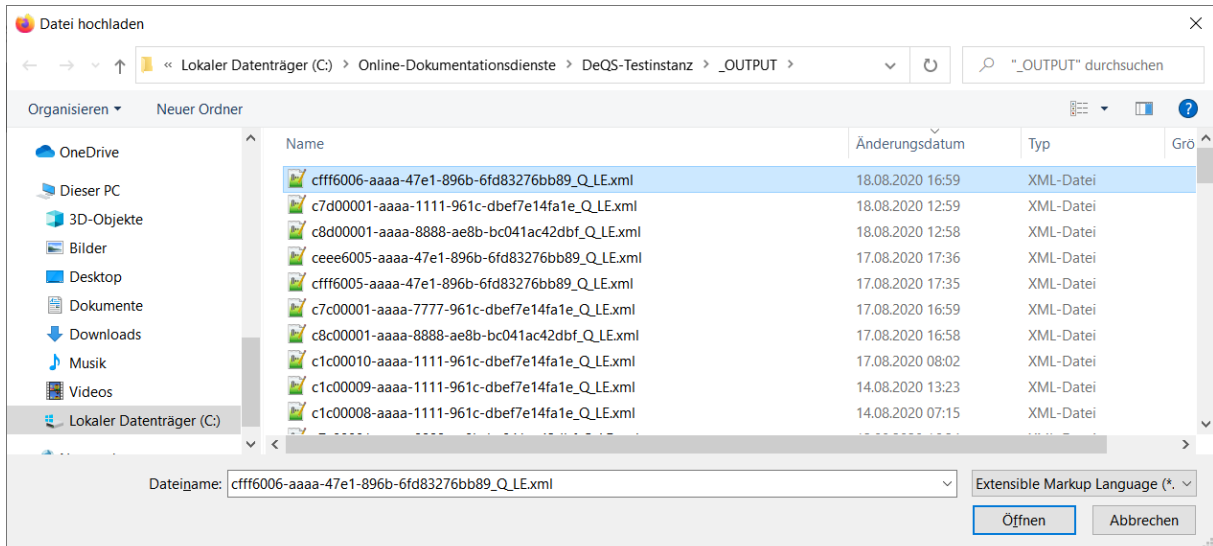
Sonst wird die bei der Portal-Anmeldung abgefragte E-Mail-Adresse des hochladenden Arztes genommen.



The screenshot shows the user interface of the KVNO-Portal. At the top left is the logo of the Kassenärztliche Vereinigung Nordrhein. The user's name 'Robert Raschka' and the time '14:54' are displayed in the top right. The main header area contains the text 'QS-Datenannahme' with a document icon. Below this, there is a sidebar with a 'QS-Dokumentation hochladen' button. The main content area features a red button labeled 'Datenlieferung hochladen' and a warning message: 'Hinweis: Es können nur Dateien im XML-Format hochgeladen werden, die der Namenskonvention entsprechen: xxxxxxxx-xxxx-xxxx-xxxx-xxxxxxxxxxxx\_Q\_LE.xml'. At the bottom, there is a navigation menu with links for 'BSNR', 'Status', 'Verfahren', 'Dokumenten-Id', 'Upload-Datum', 'Versand an VST', 'Quittung von BAS', 'HTML-Protokoll', 'XML-Protokoll', and 'Datenlieferung'.

Über „Datenlieferung hochladen“ wird die Datei im KVNO-Portal in der Anwendung angenommen. Beispieldateiname:

cfff6005-aaaa-47e1-896b-6fd83276bb89\_Q\_LE.xml



## Versand-Status & Datenflussprotokoll von der BAS

Bei einer fehlerfreien Datei wird der Status nach dem Hochladen mit „OK“ angezeigt. Bei „Warning“ oder „Error“ kann die genaue Fehlermeldung unter dem HTML-Protokoll eingesehen werden. Dieses öffnet sich in einem separaten Fenster.



Dokument-Status: Warning

» Verarbeitete Datensätze je Datencontainer

Modul	gesamt	create	update	delete	corrupted
DIAL_KV	0	0	0	0	0
DIAL_KV	0	0	0	0	0
DIAL_KV	0	0	0	0	0
DIAL_KV	0	0	0	0	0

**Datenannahmestelle**

**Kassenärztliche Vereinigung Nordrhein** (BU34011)  
Tersteegenstraße 9, 40474 Düsseldorf

tel: +49 0211 5970 8500  
fax: +49 0211-5970-8004  
it-hotline@kvno.de

Validierung 1	2020-08-18T17:09:53.3901243+02:00	Prüfung des Dateiaufbaus	OK
Validierung erfolgreich			
Validierung 2	2020-08-18T17:09:53.4834553+02:00	Schema-Validierung zum Verfahren	OK
Validierung erfolgreich			
Validierung 10	2020-08-18T17:12:08.5607184+02:00	Schema-Validierung nach der QS-Entschlüsselung	OK
Validierung erfolgreich			
Validierung 12	2020-08-18T17:12:08.9982116+02:00	Schema-Validierung der an die VST ausgehenden Daten mit XML-verschlüsselter Leistungserbringerkennung und QS-Daten	OK
Validierung erfolgreich			
Validierung 0	2020-08-18T17:12:09.0919616+02:00	Testdatenpool	WARNING
<ul style="list-style-type: none"> <li>Die Datenlieferung wird an den Testdatenpool versendet. (Regel-ID: 0)</li> </ul>			

In regelmäßigen Abständen wird die fehlerfreie Datei an die Vertrauensstelle weitergeleitet (momentan alle 15 Minuten). Dann wird durch die QS-Datenannahme der Haken „Versand an VST“ gesetzt, der Status der Lieferung und das HTML-Protokoll werden aktualisiert.

BSNR	Status	Verfahren	Dokumenten-Id	Upload-Datum	Versand an VST	Quittung von BAS	HTML-Protokoll	XML-Protokoll	Datenlieferung
278678900	WARNING	NET	c#ff6006-aaaa-47e1-896b-6fd83276bb89	18.08.2020	<input checked="" type="checkbox"/>	<input type="checkbox"/>	Anzeige	Download	Download



<b>Vertrauensstelle</b> <b>VST-PSN-Portal</b> (bu20000)		tel: - fax: -
Validierung 1		Schema <span style="float: right;">OK</span>
Validierung erfolgreich		

Innerhalb von 24 Stunden soll das Datenflussprotokoll der Bundesauswertungsstelle eingegangen sein (in der Regel nach wenigen Stunden). Dann wird durch die QS-Datenannahme der Haken „Quittung von BAS“ gesetzt, der Status der Lieferung und das HTML-Protokoll werden aktualisiert.

BSNR	Status	Verfahren	Dokumenten.Id	Upload-Datum	Versand an VST	Quittung von BAS	HTML-Protokoll	XML-Protokoll	Datenlieferung
278678900	ERROR	NET	cff6006-aaaa-47e1-896b-6fd83276bb89	18.08.2020	<input checked="" type="checkbox"/>	<input checked="" type="checkbox"/>	<a href="#">Anzeige</a>	<a href="#">Download</a>	<a href="#">Download</a>



<b>Vertrauensstelle</b> VST-PSN (bu20000)		tel: - fax: - vst-psn@vertrauensstelle-gba.de
Validierung 2		Dechiffrierung <b>OK</b>
Validierung erfolgreich		
Validierung 3		PID_Pseudonym <b>OK</b>
Validierung erfolgreich		

<b>Bundesauswertestelle</b> <b>Institut für Qualitätssicherung und Transparenz im Gesundheitswesen</b> (BU00100) Katharina-Heinroth-Ufer 1; D-10787 Berlin		tel: (030) 58 58 26 - 340 fax: (030) 58 58 26 - 999 verfahrenssupport@iqtig.org
Validierung 4	2020-08-18T17:13:31.032+02:00	LE_Pseudonym <b>OK</b>
Validierung erfolgreich		
Validierung 5	2020-08-18T17:13:34.467+02:00	Transaktion <b>OK</b>
Validierung erfolgreich		
Validierung 6	2020-08-18T17:13:37.891+02:00	sonstige Prüfung <b>OK</b>
Validierung erfolgreich		
Validierung 7	2020-08-18T17:13:41.315+02:00	Spezifikation <b>OK</b>
Validierung erfolgreich		
Validierung 8	2020-08-18T17:13:44.741+02:00	Spezifikation <b>OK</b>
Validierung erfolgreich		
Validierung 9	2020-08-18T17:13:45	Spezifikation <b>WARNING</b>
Validierung erfolgreich		
Validierung 10	2020-08-18T17:13:49.598+02:00	Spezifikation <b>ERROR</b>
<ul style="list-style-type: none"> <li>Alle Datensätze sind Duplikate oder in vorherigen Prüfungen bereits auf Error gesetzt.</li> </ul>		

BSNR	Status	Verfahren	Dokumenten-Id	Upload-Datum	Versand an VST	Quittung von BAS	HTML-Protokoll	XML-Protokoll	Datenlieferung
278678900	WARNING	NET	cfff6005-aaaa-47e1-896b-6fd83276bb89	17.08.2020					
278678900	WARNING	PCI	ceee6005-aaaa-47e1-896b-6fd83276bb89	17.08.2020					

HTML-Protokoll anzeigen  
Hierüber erfolgt die Anzeige des Datenflussprotokolls in einem separaten Browser-Tab.

Hier exemplarisch ein Protokoll nach der Verarbeitung durch die Bundesauswertungsstelle (BAS).

Der Teil des Datenflussprotokolls der Datenannahmestelle (DAS) der KV Nordrhein:

Dokument-Status: Warning

» Verarbeitete Datensätze je Datencontainer					
Modul	gesamt	create	update	delete	corrupted
DIAL_KV	0	0	0	0	0
DIAL_KV	0	0	0	0	0
DIAL_KV	0	0	0	0	0
DIAL_KV	0	0	0	0	0

<b>Datenannahmestelle</b> Kassenärztliche Vereinigung Nordrhein (BU34011) Tersteegenstraße 9, 40474 Düsseldorf		tel: +49 0211 5970 8500 fax: +49 0211-5970-8004 it-hotline@kvno.de	
Validierung 1	2020-08-17T17:37:24.8866743+02:00	Prüfung des Dateiaufbaus	OK
Validierung erfolgreich			
Validierung 2	2020-08-17T17:37:24.9176953+02:00	Schema-Validierung zum Verfahren	OK
Validierung erfolgreich			
Validierung 10	2020-08-17T17:42:07.4327843+02:00	Schema-Validierung nach der QS-Entschlüsselung	OK
Validierung erfolgreich			
Validierung 12	2020-08-17T17:42:07.667187+02:00	Schema-Validierung der an die VST ausgehenden Daten mit XML-verschlüsselter Leistungserbringerkennung und QS-Daten	OK
Validierung erfolgreich			
Validierung 0	2020-08-17T17:42:07.729657+02:00	Testdatenpool	WARNING
<ul style="list-style-type: none"> <li>Die Datenlieferung wird an den Testdatenpool versendet. (Regel-ID: 0)</li> </ul>			

Der Teil des Datenflussprotokolls der Vertrauensstelle (VST) des G-BA (Schütze Consulting):

<b>Vertrauensstelle</b> VST-PSN-Portal (bu20000)		tel: - fax: -
Validierung 1		Schema <b>OK</b>
Validierung erfolgreich		

<b>Vertrauensstelle</b> VST-PSN (bu20000)		tel: - fax: - vst-psn@vertrauensstelle-gba.de
Validierung 2		Dechiffrierung <b>OK</b>
Validierung erfolgreich		
Validierung 3		PID_Pseudonym <b>OK</b>
Validierung erfolgreich		

Der Teil des Datenflussprotokolls der Bundesauswertungsstelle (BAS):

Für die DeQS-RL Verfahren ist das das IQTIG.

Für die oKFE-PB Verfahren sind das die Gesundheitsforen Leipzig.

<b>Bundesauswertestelle</b> Institut für Qualitätssicherung und Transparenz im Gesundheitswesen (BU00100) Katharina-Heinroth-Ufer 1; D-10787 Berlin		tel: (030) 58 58 26 - 340 fax: (030) 58 58 26 - 999 verfahrensupport@iqtig.org
Validierung 4	2020-08-17T17:44:02.009+02:00	LE_Pseudonym <b>OK</b>
Validierung erfolgreich		
Validierung 5	2020-08-17T17:44:05.513+02:00	Transaktion <b>OK</b>
Validierung erfolgreich		
Validierung 6	2020-08-17T17:44:08.936+02:00	sonstige Prüfung <b>OK</b>
Validierung erfolgreich		
Validierung 7	2020-08-17T17:44:12.359+02:00	Spezifikation <b>OK</b>
Validierung erfolgreich		
Validierung 8	2020-08-17T17:44:15.784+02:00	Spezifikation <b>OK</b>
Validierung erfolgreich		
Validierung 9	2020-08-17T17:44:16	Spezifikation <b>WARNING</b>
Validierung erfolgreich		
Validierung 10	2020-08-17T17:44:20.668+02:00	Spezifikation <b>WARNING</b>
<ul style="list-style-type: none"> <li>Einige Datensätze sind Duplikate oder in vorherigen Prüfungen bereits auf Error gesetzt.</li> </ul>		

#### XML-Protokoll

Das Datenflussprotokoll kann für den Import in das PVS-System auch heruntergeladen werden. XML-Dateien sind für den Datenaustausch zwischen Computersystemen entwickelt.

Die Datei kann im Browser oder auch in einem Editor angezeigt werden.

Beispieldateiname: \*\_QD\_DAS.xml

cfff6005-aaaa-47e1-896b-6fd83276bb89\_QD\_DAS.xml

#### Datenlieferung

Zur Überprüfung und für die Fehlersuche kann die Datenlieferung selbst heruntergeladen werden. XML-Dateien sind für den Datenaustausch zwischen Computersystemen entwickelt.

Die Datei kann im Browser oder auch in einem Editor angezeigt werden.

cfff6005-aaaa-47e1-896b-6fd83276bb89\_Q\_LE.xml

#### Rückmeldeberichte

Die von der Bundesauswertungsstelle bereitgestellten Rückmeldeberichte werden dem Arzt in der Anwendung zum Download anhand seiner BSNR bereitgestellt.

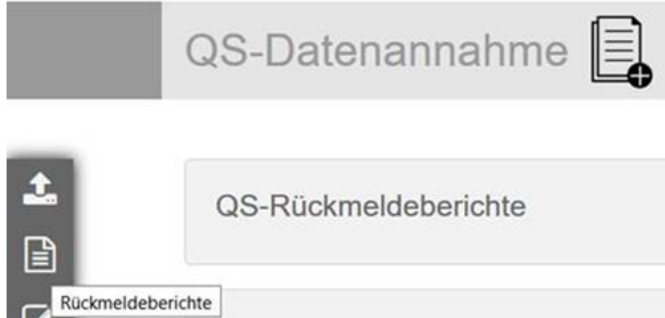
Es wird eine E-Mail an die Adresse aus der letzten Datenlieferung zu dieser BSNR verschickt. Ist diese in der Datenlieferung nicht angegeben, so wird eine Mail an den Nutzer versandt, der die letzte Datenlieferung in der Anwendung hochgeladen hat. Diese wird aus den Anmeldedaten vom KVNO-Portal ermittelt.

Sehr geehrte Damen und Herren,

wir informieren Sie darüber, dass zu ihren QS-Daten PCI ein  
Quartalsbericht Q1 2019 im [KVNO-Portal](#) für Sie zum Download bereitsteht (ZIP-Datei).

Der Bericht darin ist im PDF-Format verfasst und kann mit einem PDF-Reader (z.B. Acrobat Reader von Adobe) gelesen werden.

Die Auswertung finden Sie im Menü „Rückmeldeberichte“ in der Anwendung QS-Datenannahme im KVNO-Portal:



Bei technischen Rückfragen hierzu stehen Ihnen die Ansprechpartner der IT-Hotline unter +49 211 5970 8500 gerne zur Verfügung.

Freundliche Grüße  
ihre KV-Nordrhein



Postanschrift:  
Kassenärztliche Vereinigung Nordrhein  
40218 Düsseldorf

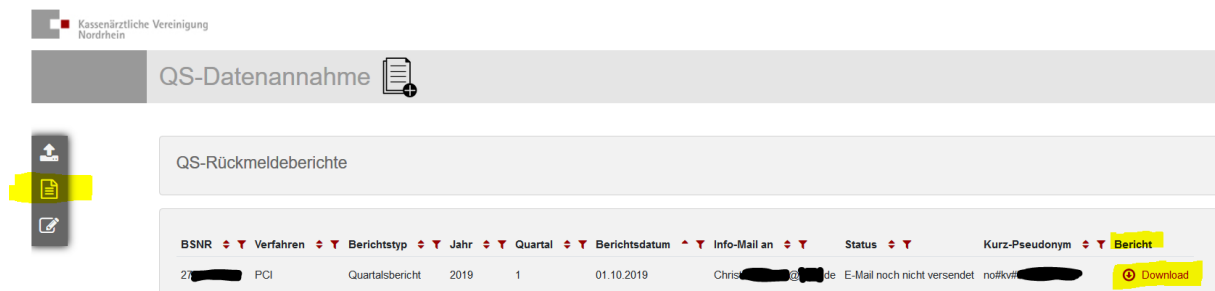
Besucheradresse:  
Tersteegenstraße 9  
40474 Düsseldorf

Telefon +49 211 5970 8500  
Internet: [www.kvno.de](http://www.kvno.de)  
[Datenschutzhinweise nach Artikel 13 und 14 DSGVO](#)



Alles rund um die Niederlassung in Nordrhein

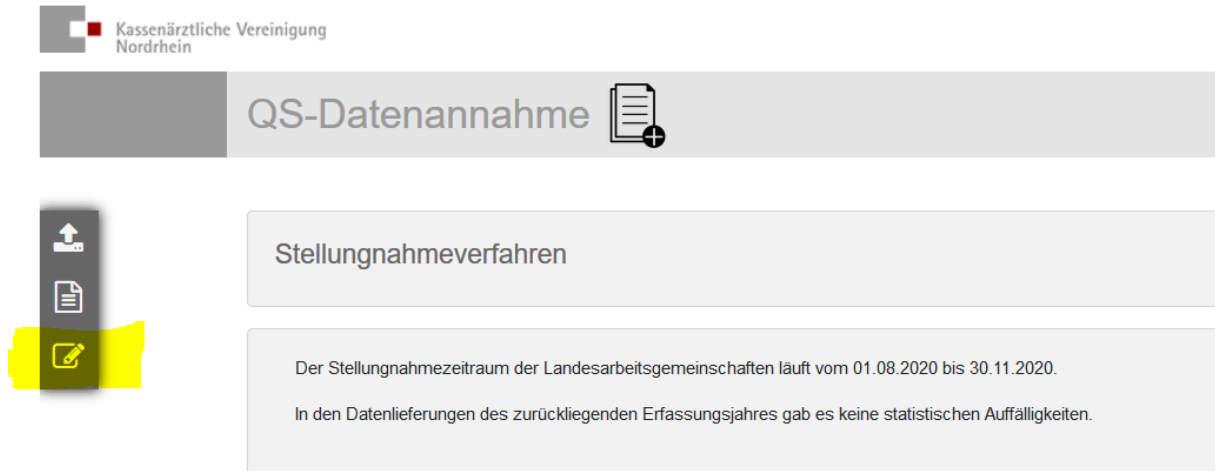
Es wird eine entsprechende ZIP-Datei zum Download angeboten. Diese können Sie  
entpacken. Der Bericht selber ist eine PDF-Datei, die im Browser oder PFD-Anzeige-  
programm angezeigt wird.



## LAG-Stellungnahmeverfahren

Bei Auffälligkeiten einer BSNR kann ein Arzt zur Stellungnahme bei den Landesarbeitsgemeinschaften aufgefordert werden. Eine Benachrichtigung durch die KV Nordrhein erfolgt in diesem Fall.

Über die QS-Datenannahme unter dem Menüpunkt Stellungnahmeverfahren wird eine anonymisierte Weiterleitung und Anmeldung am Stellungnahme-Portal der Landesarbeitsgemeinschaften ermöglicht.



Kassenärztliche Vereinigung  
Nordrhein

### QS-Datenannahme

Stellungnahmeverfahren

Der Stellungnahmezeitraum der Landesarbeitsgemeinschaften läuft vom 01.08.2020 bis 30.11.2020.

In den Datenlieferungen des zurückliegenden Erfassungsjahres gab es keine statistischen Auffälligkeiten.



### QS-Datenannahme

#### Stellungnahmeverfahren

Sie sind **vom 19.08.2020 – bis 29.11.2020** aufgefordert eine Stellungnahme zu ihrer Dokumentation aus dem letzten Erfassungsjahr abzugeben.

Das geschieht über ihr Pseudonym auf dem **Stellungnahme-Portal der Landesarbeitsgemeinschaften auf das Sie weitergeleitet werden.**

Bitte achten Sie darauf, dass Sie keine personenidentifizierenden Daten angeben, da Ihre gesamte Stellungnahme aus Datenschutzgründen sonst nicht verwendet werden darf. Die Stellungnahme wird durch eine Fachkommission bewertet und Sie erhalten im Anschluss eine Rückmeldung.

**Stellungnahme im Verfahren PCI**

Hinweis: Statistische Auffälligkeiten in ihren Datenlieferungen zum zurückliegenden Erfassungsjahr führen dazu, dass Sie eine Stellungnahme abgeben müssen. Zu welchen Indikatoren Sie Erklärungen zu liefern haben, wird Ihnen im Portal der Landesarbeitsgemeinschaft angezeigt. Eine detaillierte Beschreibung zur Durchführung der Stellungnahme finden Sie dort.

## Statusübersicht

### Herzlich Willkommen im Portal der Landesarbeitsgemeinschaft Nordrhein Westfalen

Die Fachkommissionen haben die Ergebnisse der sektorenübergreifenden Qualitätssicherung gemäß Qesü/DeQS-Richtlinie analysiert und das Einleiten des Stellungnahmeverfahrens für rechnerisch auffällige Einrichtungen (Vertragsärzte oder Krankenhäuser) empfohlen. Im Stellungnahmeverfahren sind von Ihnen Fragestellungen zu rechnerisch auffälligen Qualitätsindikatoren zu bearbeiten.

Vorab einige Hinweise:

- Stellungnahmen sollten in einem **gesonderten Textprogramm geschrieben werden** (z. B. Word) und mit Bearbeiten/Kopieren und Bearbeiten/Einfügen eingefügt werden, damit es (z. B. bei einem versehentlichen Logout) nicht zum Verlust des bisher Erarbeiteten kommt.
- Stellungnahmen, die **personenidentifizierende Angaben** wie Klarnamen von Patienten oder Personal enthalten, werden unter Umständen komplett **gelöscht** und müssen dann erneut, innerhalb der ursprünglichen Frist, abgegeben werden. Dies gilt auch für ergänzend hochgeladene Unterlagen wie Röntgenbilder oder EKGs, die Klarnamen von Patienten und Patientinnen enthalten. Bitte stellen Sie sicher, dass alle Texte und hochgeladene Dokumente **anonymisiert** sind.
- Erläuterung der Schaltflächen:
  - zu bearbeiten** Indikatoren, zu denen eine Stellungnahme abgegeben werden muss **oder** bei denen ein Nachweis, zu den durchzuführenden Maßnahmen hochzuladen ist.
  - freigegeben** Indikatoren, zu denen von Ihnen bereits eine Stellungnahme abgegeben und der Text endgültig gespeichert wurde **oder** bei denen die Nachweise zu Maßnahmen hochgeladen wurden. Die Stellungnahme bzw. der Nachweis wird innerhalb von 24 Stunden zur Bewertung an die Fachkommission gesendet. Eine Korrektur ist dann nicht mehr möglich!
  - abgeschlossen** Indikatoren, bei denen eine abschließende Bewertung durch die Fachkommission und die Landesarbeitsgemeinschaft vorgenommen wurde. Das Ergebnis der Bewertung liegt vor.

### Stellungnahmeverfahren / Maßnahmen Stufe I

Verfahrensjahr	Leistungsbereich	(Stellungnahme oder Maßnahme) zu bearbeiten	(zur weiteren Bearbeitung) freigegeben	abgeschlossen	mit einem Hinweis abgeschlossen
2018	PCI - Perkutane Koronarintervention und Koronarangiographie	1	0	1	0
2017	PCI - Perkutane Koronarintervention und Koronarangiographie	0	0	4	0